

Beslut

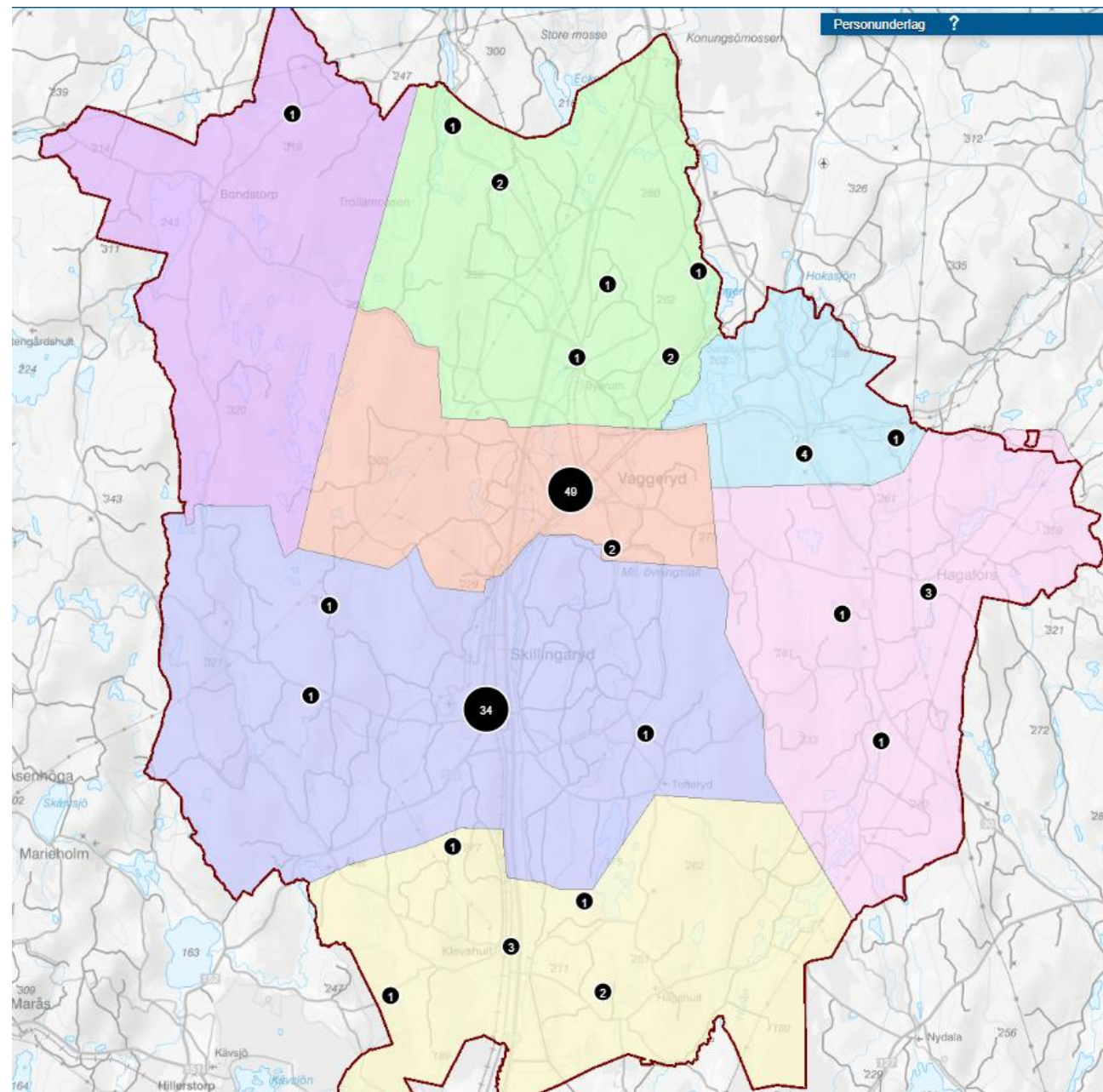
3. ELEV OCH BARNOMSORGSRAPPORT



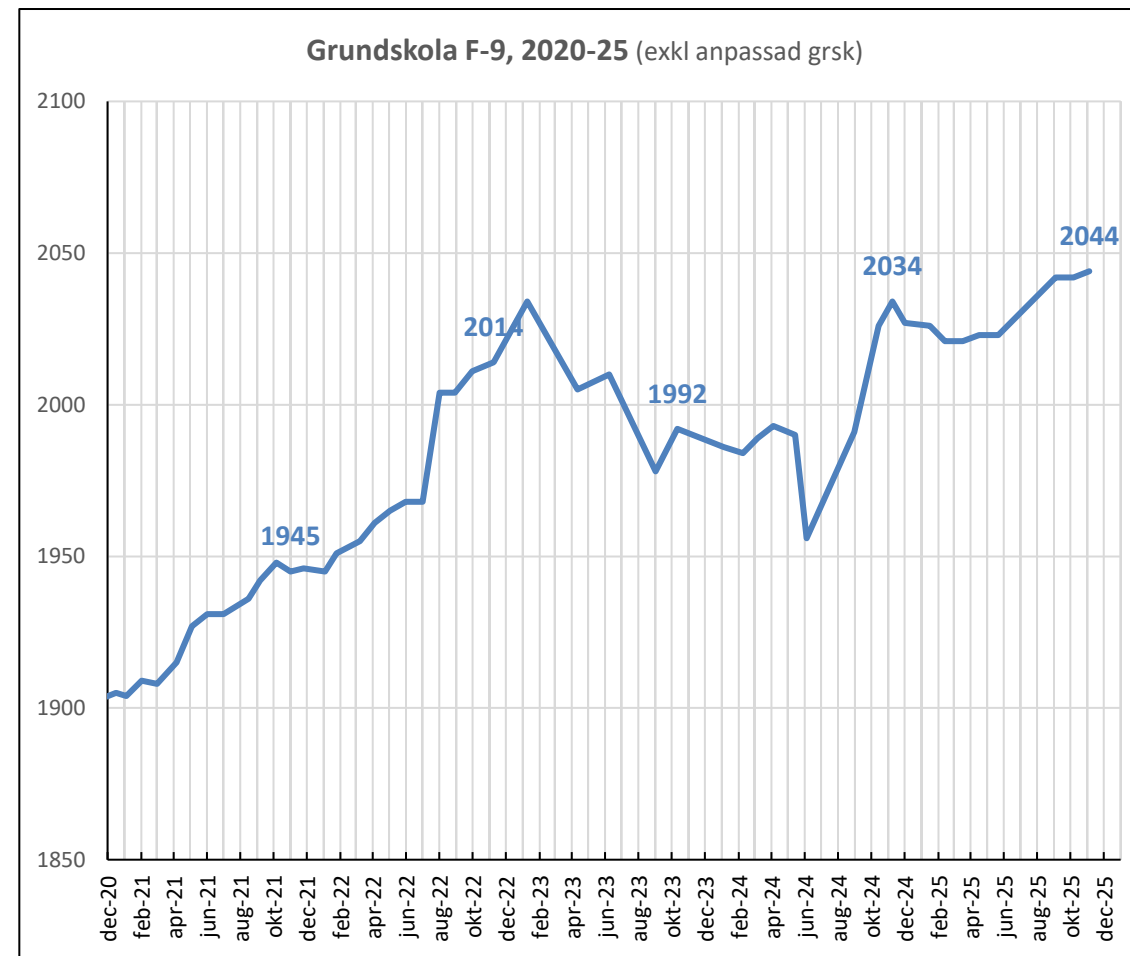
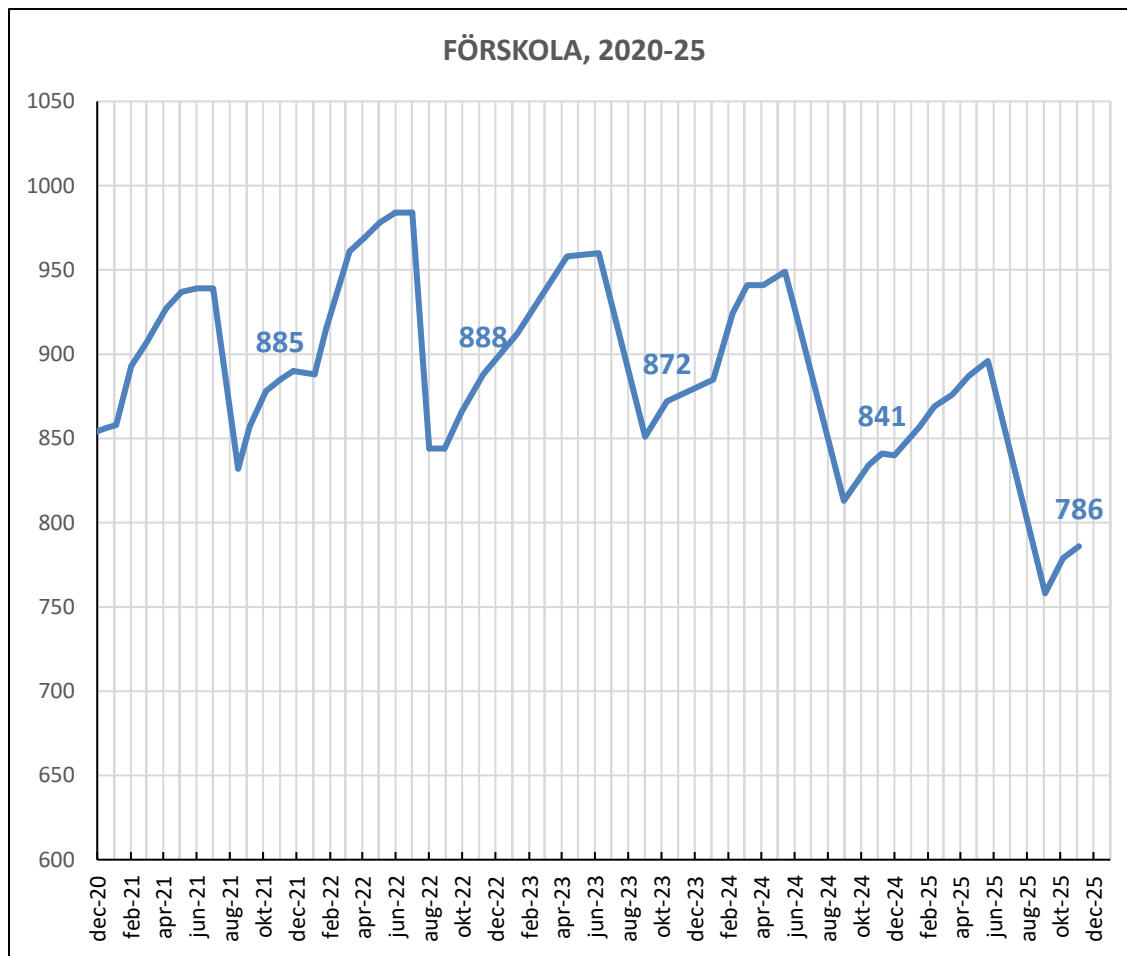
Boende födda 2020-25

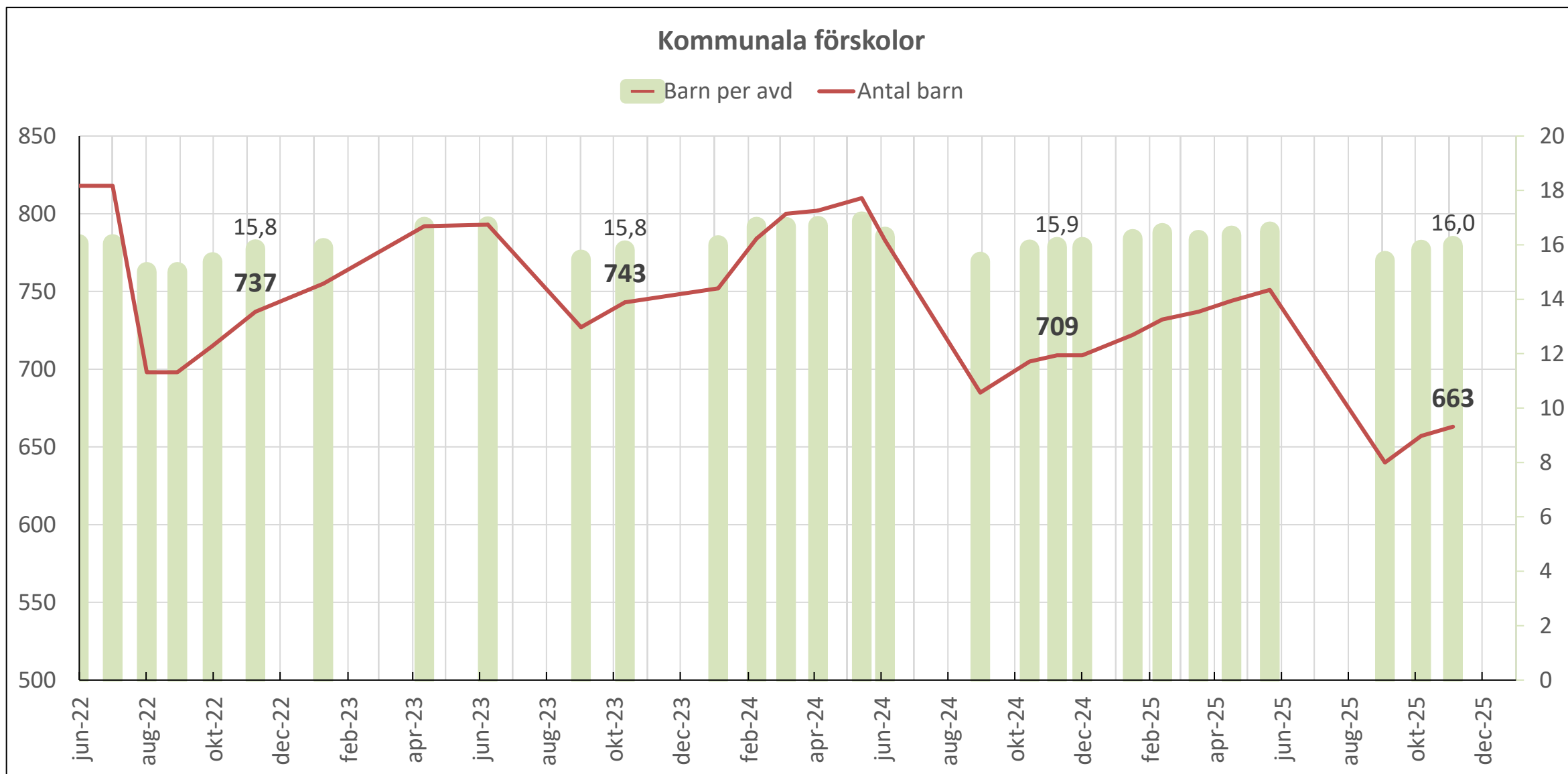
Födda 2025: 115 barn
(fram till 20251109)

Område	2025	2024	2023	2022	2021	2020
Bondstorp	1	3	5	7	4	6
Byarum	8	14	6	13	12	19
Hok	5	12	8	8	14	9
Svenarum	5	7	4	3	5	6
Vaggeryd	51	64	71	85	89	92
Skillingaryd	37	42	50	49	58	54
Tofteryd	4	6	8	13	8	11
Klevshult	4	2	1	9	3	4
TOTALT	115	150	153	187	193	201
9 sept	94	150	150	185	194	200



Förskola färre, grundskola fler ...



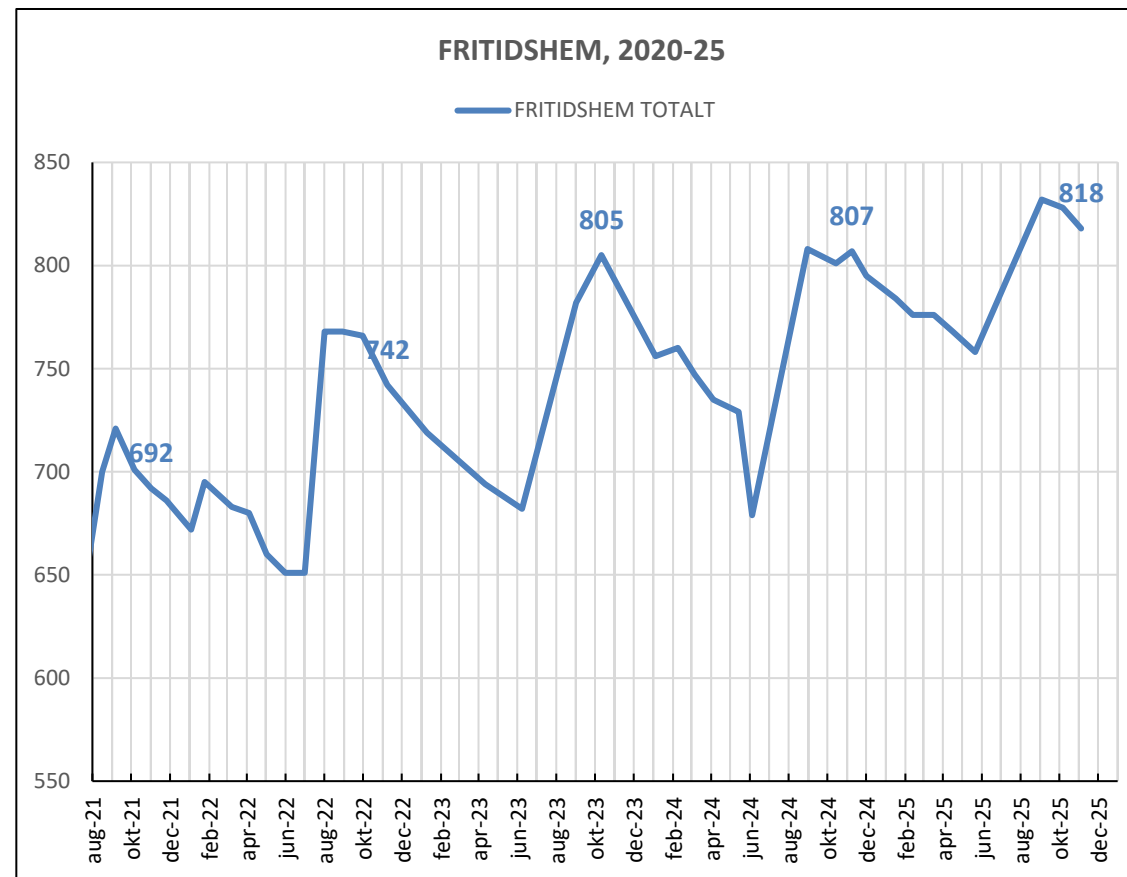


Förskoleprognos		17,0		Antal barn		Netto	Netto	Netto	Netto	Prognos	Prognos	Prognos	Prognos	KÖ	Kvarstående	
Förskola	Avd	Max		2025-11-04		nov	dec	jan	feb	30-nov	30-dec	30-jan	28-feb	--> Mar	platser VT	
Bondstorp	1,5	26		18		1		1		19	19	20	20	2	4	
Byarum	3	51		42				2		42	42	44	44	3	4	
Åker																
Klevshult	1	17		15			1			15	16	16	16	1	0	
Hok	2,5	43	68	42	68			2		42	42	44	44	1	-3	-8
Svenarum	1,5	26		26				4		26	26	30	30	1	-6	
Fritiden			340		323											-5
Växthuset	5	85		72				4		72	72	76	76	2	7	
Nyckelpigan	3	51		51			-1			51	50	50	50		1	
Slätten	6	102		98			1	3		98	99	102	102	4	-4	
Åviken	6	102		102				1		102	102	103	103	8	-9	
Södra Park																
Petersborg																
Bullerbyn	6	102	204	98	197	-1		3		97	97	100	100	4	-2	-4
Fågelfors	3	51		49				3		49	49	52	52		-1	
Gullbäcken	3	51		50				2		50	50	52	52		-1	
Tallbacken																
TOTALT	41,5	706		663		0	1	25	0	663	664	689	689	26	-10	



Grundskola F-9 och Fritidshem

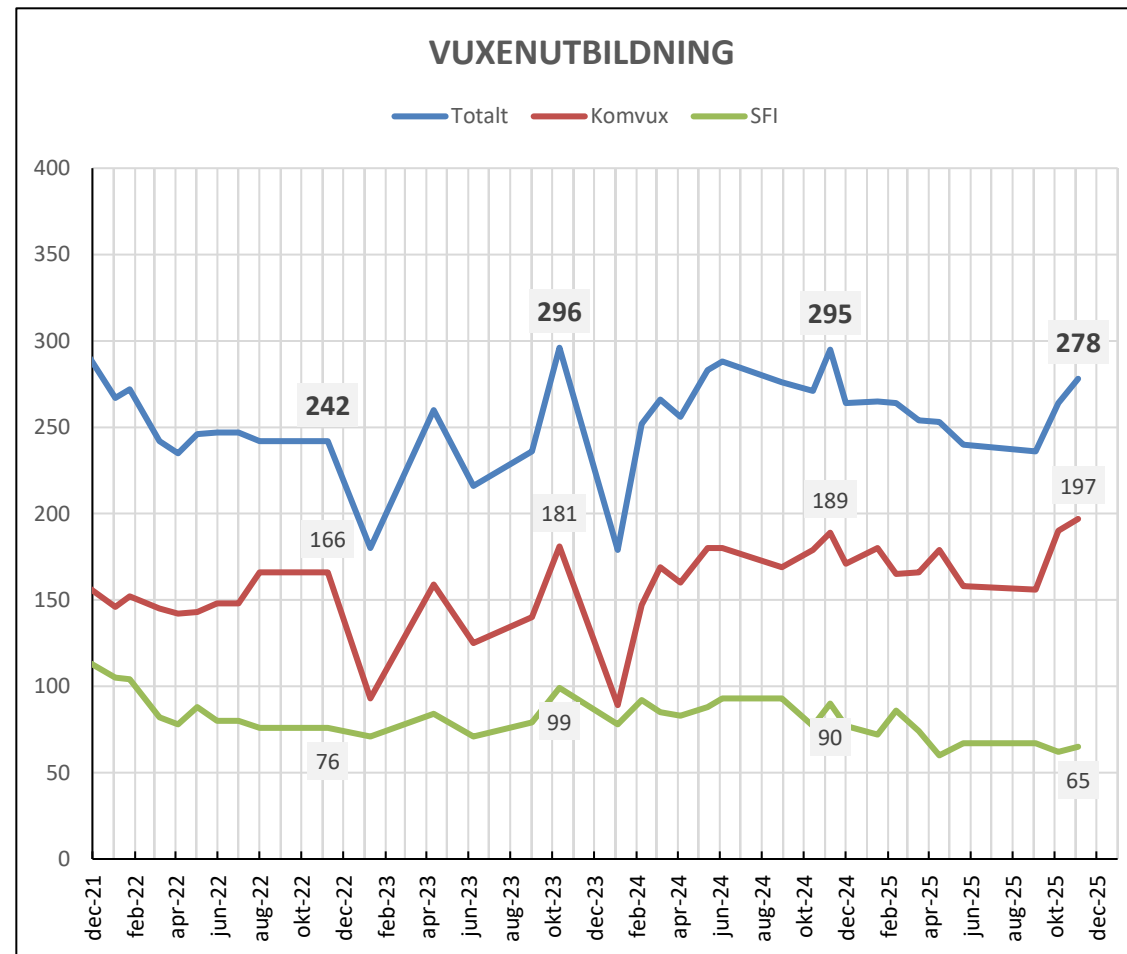
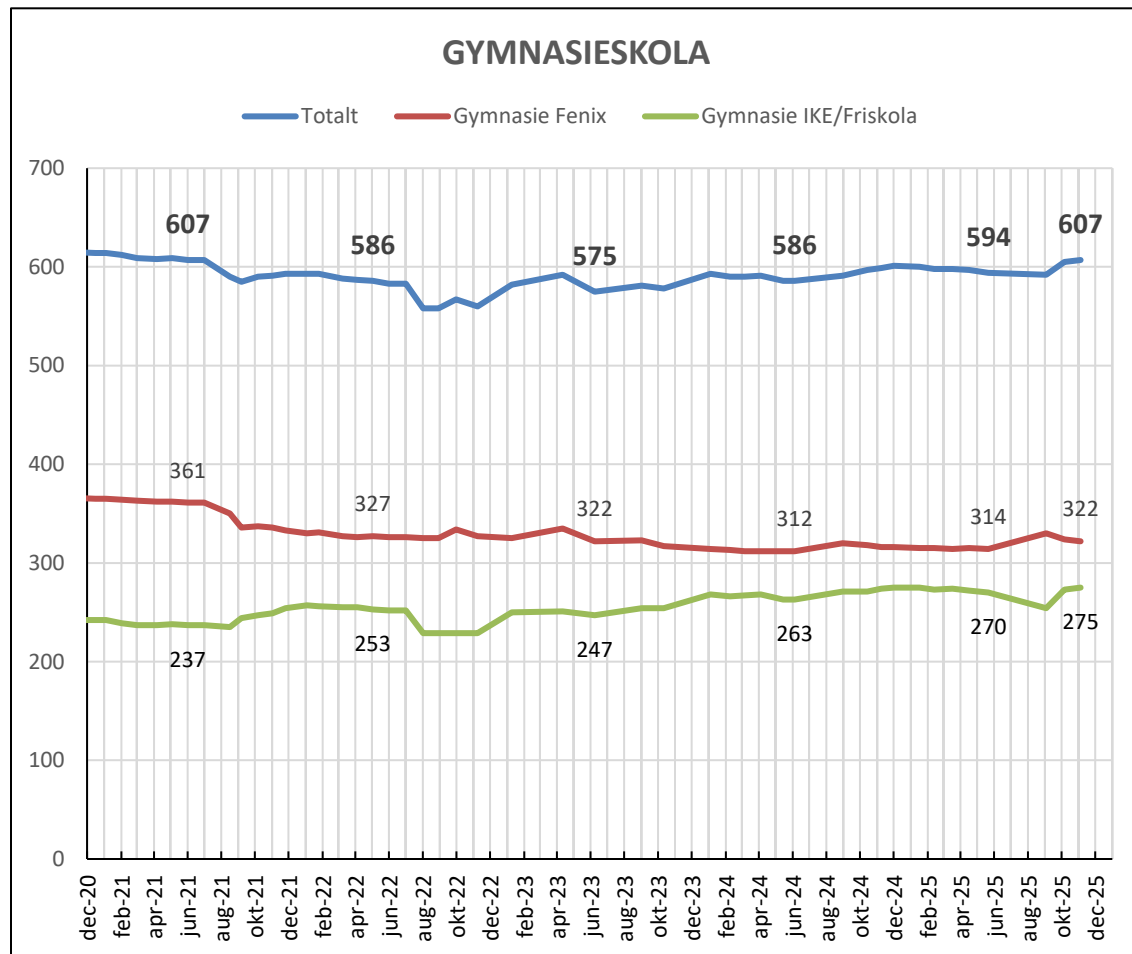
Grundskola F-9	2020/21	2021/22	2022/23	2023/24	2025-11-04
TOTALT	1 911	1 951	2 029	1 987	2 044
Alternativ grundskola	117	121	116	116	130
Kommunal grundskola	1 794	1 830	1 914	1 871	1 914
Grundskola i Vaggeryd	875	904	948	956	998
Grundskola i Skillingaryd	673	676	707	699	702
Anpassad grundskola	9	14	16	17	21
Grundskola i Hok	100	92	103	121	106
Grundskola i Klevshult	43	38	29	20	15
Grundskola i Svenarum	13	24	31		
Grundskola i Åker	17	23	19		
Grundskola i Bondstorp	19	13	11	10	22
Grundskola i Byarum	46	46	48	49	50
Grundskola IKE	30	30	35	32	37
Grundskola i Tofteryd	87	91	80	85	93



Elever i fritidshem fortsätter att öka



Gymnasie- och vuxenutbildning



Nedgång inom SFI, uppgång i Komvux



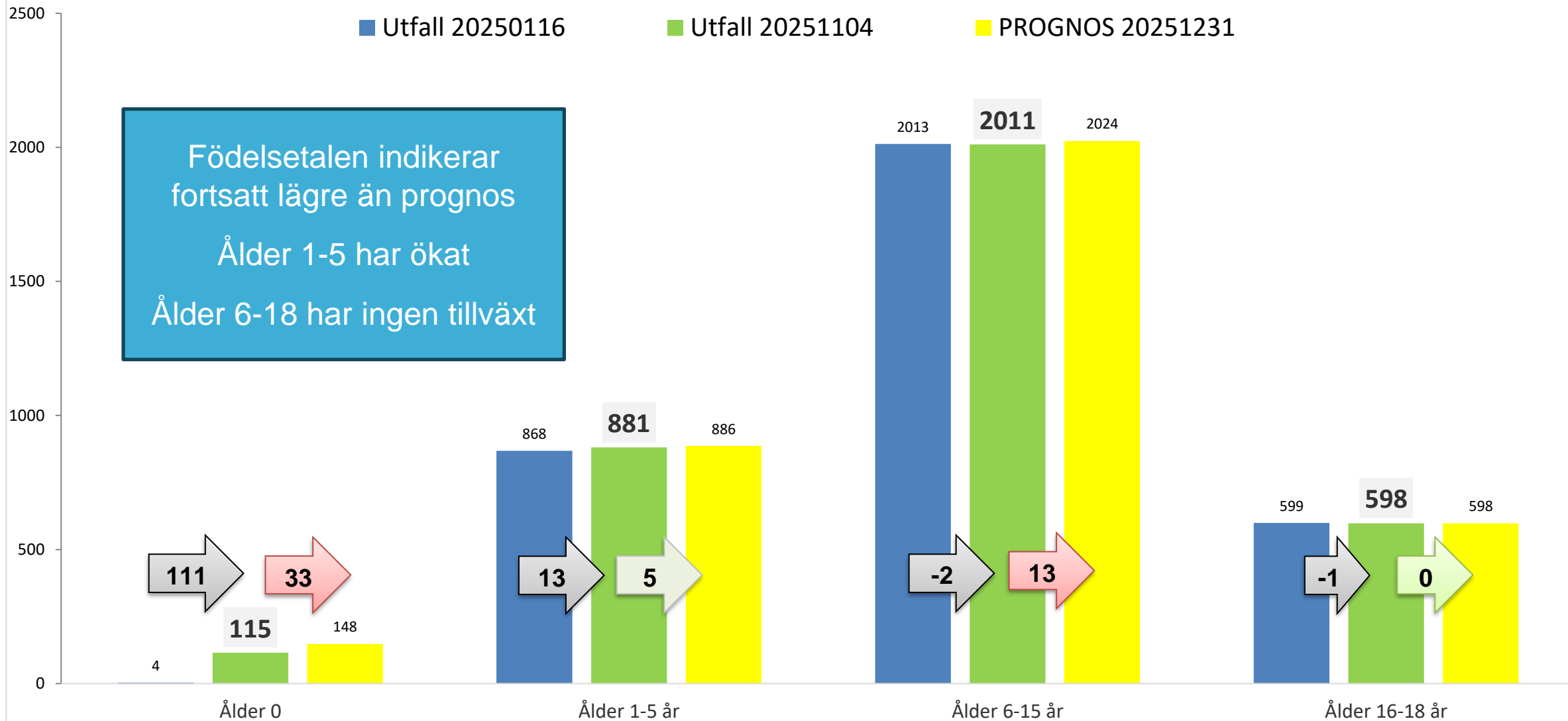
Befolkning Vaggeryds kommun

Utfall 20250116

Utfall 20251104

PROGNOS 20251231

Födelsetalen indikerar
fortsatt lägre än prognos
Ålder 1-5 har ökat
Ålder 6-18 har ingen tillväxt



Beslutsförslag

Förvaltning	Förvaltningen föreslår arbetsutskottet att lägga lämnad information till handlingarna.
AU	Barn- och utbildningsnämndens arbetsutskott: lägger lämnad information till handlingarna.
BUN	Barn och utbildningsnämnden beslutar: lägger lämnad information till handlingarna.

